

	特 性 FEATURES 40A 两组触点切换能力 具有辅助触点监测功能 适用于太阳能光伏逆变器、交流充电桩 印制板引出脚 外形尺寸：36×30×40mm	40A two-set contact switching capability With auxiliary contact monitoring function Suitable for solar photovoltaic inverters, AC charging piles The printed board leads out of the foot Dimensions: 36×30×40mm
--	---	---

触点参数 CONTACT PARAMETERS

触点形式 Contact Arrangement	2A、2A1b
触点材料 Contact Material	银合金 Silver Alloy
接触电阻 Contact Resistance(初始 Initial)	≤10mΩ (20A 6VDC)
最大切换电流 Max. Switching Current	40A
最大切换电压 Max. Switching Voltage	277VAC
最大切换功率 Max. Switching Power	11080VA
电气寿命 Electrical Life	1×10 ⁴ 次 (40A 277VAC 阻性 85°C 1S 通 9S 断) 3×10 ⁴ 次 (35A 277VAC 阻性 85°C 1S 通 9S 断)
机械寿命 Mechanical Life	1×10 ⁶ 次

性能参数 CHARACTERISTICS

绝缘电阻 Insulation Resistance	1000MΩ (500VDC)
介质耐压 Dielectric Strength	断开主触点间：2000VAC 1min 两组主触点间：2000VAC 1min 断开辅助触点间：1000VAC 1min
	主触点与辅助触点间：2000VAC 1min 主触点与线圈间：5000VAC 1min 辅助触点与线圈间：2000VAC 1min
动作时间 Operate Time	≤30ms
释放时间 Release Time	≤10ms
环境温度 Ambient Temperature	-40°C~+85°C
振动 Vibration Resistance	10Hz~55Hz 1.0mm 双振幅(DA)
冲击 Shock Resistance	稳定性 Functional: 98m/s ² (10G)
	强度 Destructive: 980m/s ² (100G)
引出端方式 Terminal Form	印制板式
封装形式 Construction	防焊剂型
重量 Unit Weight	约 66g

线圈规格表 COIL DATA(23°C)

额定电压 Rated Voltage VDC	动作电压 Operate Voltage VDC	释放电压 Release Voltage VDC	最大允许电压 Max Allowable Voltage VDC	线圈电阻 Coil Resistance Ω±10%	线圈功耗 Coil Power W
6	≤4.5	≥0.3	6.6	19.1	1.88W
9	≤6.75	≥0.45	9.9	43.1	
12	≤9	≥0.6	13.2	76.6	
24	≤18	≥1.2	26.4	306.4	
48	≤36	≥2.4	52.8	1225.5	

安全认证 APPROVALS

安全认证	UL	TUV	CQC
证书编号			CQC22002340612
负载			NO:35A 277VAC 40A 277VAC NC: 1A 277VAC

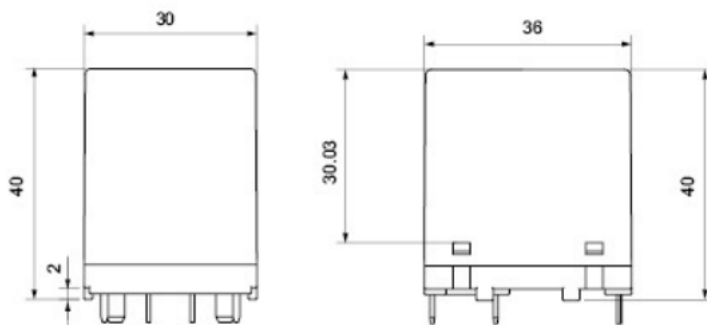
订货标记示例 ORDERING INFORMATION

	ME108	-2	A	1b	-F	12VDC
产品型号	ME108					
触点组数	2: 2组					
触点形式	A: 常开					
辅助触点	无: 表示不带有辅助触点 1b: 表示带有 1组常闭辅助触点					
绝缘等级	无: 常规 F:F 级					
线圈电压:	9: 9VDC 12: 12VDC 18: 18VDC 24: 24VDC					

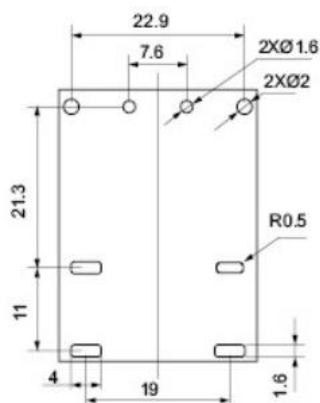


外形尺寸、接线图、安装孔尺寸 OUTLINE DIMENSIONS, WIRING DIAGRAM AND PCB LAYOUT (单位 Unit: mm)

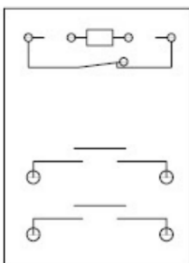
外形尺寸:



安装孔尺寸



接线图:



备注: (1) 产品部分外形尺寸未注尺寸公差, 当外形尺寸 ≤ 1mm, 公差为 ±0.2mm; 当外形尺寸在 1~5mm 之间时, 公差为 ±0.3mm; 当外形尺寸 > 5mm 时, 公差为 ±0.4mm;

(2) 安装孔尺寸中未注尺寸公差的均为 ±0.1mm。

REMARK:

- 1) In case of no tolerance shown in outline dimension: outline dimension ≤ 1mm, tolerance should be ±0.2mm; outline dimension > 1mm and ≤ 5mm, tolerance should be ±0.3mm; outline dimension > 5mm, tolerance should be ±0.4mm;
- 2) The tolerance without indicating for PCB layout is always ±0.1mm.



声明：

本产品规格书仅供客户使用时参考，若有更改，恕不另行通知。（数据取自标准环境温度 20℃下）

对美硕而言，不可能评定继电器在每个具体应用领域的所有性能参数要求，因而客户应该根据具体的使用条件选择与之相匹配的产品，若有疑问，请与美硕联系获取更多的技术支持。但产品选型责任仅由客户负责。

浙江美硕电气科技有限公司版权所有，本公司保留所有权利

This product specification for client's reference, if any change without notice.

For Meishuo, can not require evaluation of relays in each specific application of all the performance parameters, so customers should be selected according to the matching conditions for the use of specific products, if you have any questions, please contact us and get more technical support. However, product selection responsibility only by the customer.

All rights reserved, Zhejiang, the United States and the United States, the company reserves all rights.